

INNOVA BOSS

ANTENNE EN TECHNOLOGIE TFORCE



Antenne intelligente Plug & Play d'intérieur

- Système BOSS intelligent, amélioré par la technologie TForce
- Plug & Play: il suffit de raccorder et de rechercher les chaînes.
- Alimentation via USB ou par le TV



BOSS TECH



ULTRA HD 4K



ALIMENTATION
PAR USB



PLUG & PLAY

DESCRIPTION

L'antenne **INNOVA BOSS** est une antenne spécialement conçue pour la réception de la TNT en intérieur.

Il s'agit d'une antenne omnidirectionnelle intelligente, ce qui réduit au minimum le processus d'installation: Plug & Play.

De plus, le mode intelligent peut être activé à l'aide d'un chargeur de smartphone conventionnel ou via le port USB du téléviseur, ce qui facilite grandement le processus d'installation.

DÉCOUVREZ LA TECHNOLOGIE TFORCE:

Televes a réinventé le concept de l'antenne. Jusqu'à présent, une antenne se limitait à être l'élément de réception dans une installation de télévision où le gain et la directivité étaient les caractéristiques les plus importantes.

L'introduction d'un système intelligent tel que BOSS a donné à l'antenne la possibilité de recevoir des signaux très faibles sans risque

d'être affectée par des signaux très forts, où, en plus, les fluctuations n'affectent pas le résultat final : le concept de "Dynamic Range" est ainsi révélé comme le plus remarquable des paramètres de qualité..

La création d'un BOSS avec la technologie TForce, basée sur l'utilisation de composants MMIC, est une étape extraordinaire dans l'optimisation de la plage dynamique.

La technologie qui a permis de récupérer les signaux perdus à partir de satellites distants est celle qui permet aujourd'hui d'augmenter la couverture des installations TNT.

Voir la vidéo du TForce:
es.televes.com/tforce



CARACTÉRISTIQUES PRINCIPALES

Le système BOSS **contrôle de façon automatique le niveau du signal reçu** (trop haut ou trop bas) pour toujours donner le niveau de sortie optimal.

Son nouveau design en technologie TForce, rend cet appareil intelligent encore plus polyvalent:



■ PLAGES DYNAMIQUES ÉLEVÉES:

Permet de recevoir une télévision de qualité dans une grande variété de situations, des zones de signaux faibles aux installations avec des niveaux de réception élevés.

■ AUGMENTATION DE LA ZONE DE COUVERTURE TNT

■ UNE RÉCEPTION PLUS STABLE:

Capable de résister aux variations de signal ou aux évanouissements ("fading") sans affecter l'installation de TV.

REF.	DESCRIPTION	EAN 13
INNOVA BOSS		
LTE 790 READY 130240	ANT. INNOVA BOSS UHF(C21-60) G 20dBi	8424450199176
LTE 700 READY 130220	ANT. INNOVA BOSS UHF (C21-48) G 20dBi	8424450199190

ANTENNE INTELLIGENTE PLUG & PLAY D'INTÉRIEUR



VOUS AIMEREZ

■ Plug & play:

Installation rapide et simple.

■ Il peut être alimenté de plusieurs façons:

- Via le port USB 5V sur le téléviseur (câble USB-micro USB inclus).
- Utilisation d'un chargeur USB conventionnel.
- Directement depuis un récepteur (par le connecteur de sortie RF).

■ Faible consommation en mode intelligent.

■ LTE Ready:

Conçu pour optimiser la réjection de la bande LTE (interférence téléphonique) par filtre électronique. Différentes versions avec filtre adapté au 1er (LTE790) ou au 2ème (LTE700) Dividende numérique.

AUTRES CARACTÉRISTIQUES

■ Design discret et élégant.

■ Deux modes de fonctionnement:

En mode **intelligent** (en alimentant l'antenne), le BOSS offre une régulation automatique pour corriger les fluctuations du signal et maintenir le niveau de sortie optimal.

En mode **passif**, elle laisse passer le signal (sans alimentation).

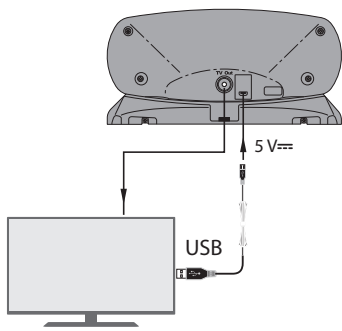
■ Son électronique minimise les interférences possibles causées par les mouvements autour de l'antenne.

■ Etant omnidirectionnel, elle peut être placée en position horizontale ou verticale.

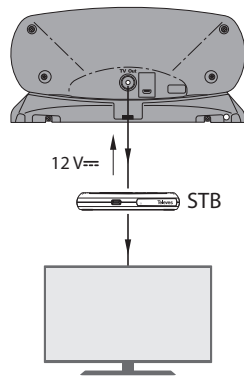
ANTENNE INNOVA BOSS EN TECHNOLOGIE TFORCE

OPTIONS POUR L'ALIMENTATION DE L'ANTENNE

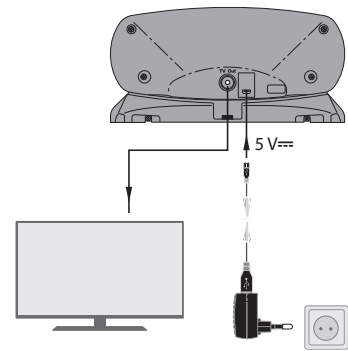
MODE INTELLIGENT



Alimentation par la TV

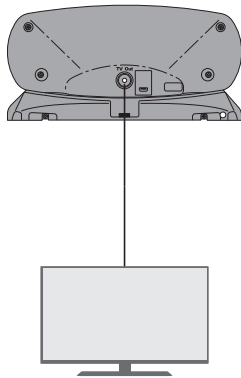


Alimentation par un récepteur (connecteur RF)



Alimentation par chargeur USB

MODO PASIVO



Sans alimentation

CONTENU DE L'EMBALLAGE

- Antenne
- Câble alimentation USB-microUSB
- Manuel



ANTENNE INTELLIGENTE PLUG & PLAY D'INTÉRIEUR



INNOVA BOSS

CARACTÉRISTIQUES TECHNIQUES

Références		LTE790	130240
		LTE700	130220
Bande passante	MHz	LTE790	470 - 790
		LTE700	470 - 694
Canux		LTE790	21-60
		LTE700	21-48
Gain		dBi	20*
Facteur de bruit		dB	3
Tension/Consommation	USB	V/mA	5/60
	Coax.		12/60
Indice de protection		IP	20
Poids		g	350
Dimensions		mm	215x102x105

* Auto-régulation du gain en mode intelligent (alimenté).
Ne s'applique pas en mode passif.

